

**Taal**

DUITS



taalwijs.nu

**Doelgroep**

VMBO/HAVO/VWO-klassen 1 - 3

**Duur**

50 minuten

**Thema**

Online gespreksvaardigheid, vocabulaireverwerving [kleding]

**Samenvatting**

Leerlingen voeren de communicatieve taalkaak 'Songfestival' als geschreven chat uit in een google doc of in een online medium zoals Whatsapp, Google Meet of Teams. De taak is als volgt: Leerlingen moeten het eens worden over welke kleding zij voor een bezoek aan het Songfestival willen dragen. De kleding die zij online besteld hebben is per ongeluk voor een deel bij de een en voor deel bij de ander terecht gekomen. Beide leerlingen ontvangen een eigen werkblad met daarop hun kledingstukken en accessoires. Leerlingen oefenen in Quizlet met nieuwe woorden. Daarna chatten ze met elkaar wat zij aan kleding hebben ontvangen en beslissen ze gezamenlijk wat zij willen dragen en welke kleding teruggestuurd wordt.

**Leerdoelen**

Leerlingen kunnen in het Duits:

- meerdere kledingstukken en accessoires in een gesprek gebruiken
- vertellen of ze het ergens mee eens of niet mee eens zijn
- hun voorkeur aangeven



ONLINE TAAK

**Songfestival****DOELTAAL DIGITAAL :-)**

## TAAK SONGFESTIVAL

### Situatie

Het is jullie gelukt! Jullie gaan naar het songfestival. Welke kleding gaan jullie dragen om een spetterende indruk achter te laten?

### Stap 1 Woorden zoeken

Vertaal via een vertaaltool zoals *DeepL* de onderstaande woorden die jullie later tijdens het gesprek gaan gebruiken. Vul de Duitse vertaling in het schema in (zie voorbeeld)

	Nederlands	Vertaling		Nederlands	Vertaling
Vb	tas	Tasche	11	ketting	
1	broek		12	oorbellen	
2	blouse		13	hakken	
3	trui		14	hoodie	
4	jurk		15	stropdas	
5	petje		16	panty	
6	pak				
7	riem				
8	gympen				
9	laarzen				
10	horloge				



## Stap 2 Oefenen met woorden

- a) Ga naar [www.quizlet.com](http://www.quizlet.com). Maak van de bovenstaande woorden een studieset.
- b) Oefen deze woorden **10 minuten**. Doe de oefeningen
  - combineren
  - zwaartekracht (noteer hier het Duitse woord)
  - test (noteer hier het Duitse woord)
- c) **Klaar?** Doe de andere oefeningen totdat de 10 min vol zijn.
- d) Lever dit blad nu op het inleverpunt in dat je docent met je heeft afgesproken.











## WERKBLAD LEERLING A

### Taak

Jullie gaan samen uitzoeken welke kleding jullie gaan dragen op het Songfestival. Er is alleen een probleem: **Het Kaufhaus KaDeWe** in Berlijn, heeft de **helft** van de kleding naar jou gestuurd en **de andere helft** naar jouw klasgenoot.

- 1) Bekijk de 8 plaatjes van de kledingstukken/accessoires die bij jou thuis zijn bezorgd.

Hoe heten deze woorden ook weer in het Duits?

 broek	 hakken	 trui	 laarzen
 ketting	 horloge	 stropdas	 jurk



2) LEERLING A NODIGT LEERLING B UIT IN GOOGLE DOC (of een ander online medium)

Let op: Je mag niet naast elkaar zitten. Je google doc is open en *DeepL*.

Gebruik *DeepL* alleen voor het opzoeken van woorden, vertaal niet hele zinnen.

Jullie starten nu het chatgesprek in google doc en overleggen met elkaar:

- **Welke kleding** er bij jullie allebei thuis **is bezorgd**.
- **Welke kleding** gaan jullie **aantrekken**? Bedenk voor jullie beiden een setje. Jullie mogen niet hetzelfde setje dragen.
- Er moeten **12 kledingstukken/accessoires** gebruikt worden. **Vier** mag je terugsturen.
- Aan het einde van het chatgesprek maken jullie in de chat **een lijstje** met kleding/accessoires voor jou en je partner. Geef ook aan **welke 4 artikelen** jullie **terugsturen**.
- Check nu of je alles hebt besproken.

#### Woordhulp bij het chatgesprek

Wollen wir mit dem Auftrag anfangen?	Zullen we met de opdracht beginnen?
Wie wollen wir uns kleiden?	Wat zullen we aandoen?
Wollen wir eine Liste machen?	Zullen we een lijstje maken?
Ich glaube, dass wir fertig sind.	Ik geloof dat we klaar zijn.

3) KLAAR? LEERLING A LEVERT HET CHATGESPREK/HET GOOGLE DOCUMENT IN OP HET INLEVERPUNT.

Zorg dat jullie beide namen op het document staan.











## WERKBLAD LEERLING B

### Taak

Jullie gaan samen uitzoeken welke kleding jullie gaan dragen op het Songfestival. Er is alleen een probleem: **Het Kaufhaus KaDeWe** in Berlijn heeft de **helft** van de kleding naar jou gestuurd en **de andere helft** naar jouw klasgenoot.

- 1) Bekijk de 8 plaatjes van de kledingstukken/accessoires die bij jou thuis zijn bezorgd.  
Hoe heten deze woorden ook weer in het Duits?

 blouse	 panty	 hoodie	 riem
 oorbellen	 pak	 gympen	 petje



4) JE WORDT DOOR LEERLING B UITGENODIGD IN GOOGLE DOC (of een ander online medium)

Let op: Je mag niet naast elkaar zitten. Je google doc is open en *DeepL*.

Gebruik *DeepL* alleen voor het opzoeken van woorden, vertaal niet hele zinnen.

Jullie starten nu het chatgesprek in google doc en overleggen met elkaar:

- **Welke kleding** er bij jullie allebei thuis **is bezorgd**.
- **Welke kleding** gaan jullie **aantrekken**? Bedenk voor jullie beiden een setje. Jullie mogen niet hetzelfde setje dragen.
- Er moeten **12 kledingstukken/accessoires** gebruikt worden. Vier mag je terugsturen.
- Aan het einde van het chatgesprek maken jullie in de chat **een lijstje** met kleding/accessoires voor jou en je partner. Geef ook aan **welke 4 artikelen** jullie **terugsturen**.
- Check nu of je alles hebt besproken.

#### Woordhulp bij het chatgesprek

Wollen wir mit dem Auftrag anfangen?	Zullen we met de opdracht beginnen?
Wie wollen wir uns kleiden?	Wat zullen we aandoen?
Wollen wir eine Liste machen?	Zullen we een lijstje maken?
Ich glaube, dass wir fertig sind.	Ik geloof dat we klaar zijn.

5) **KLAAR? LEERLING A LEVERT HET CHATGESPREK/HET GOOGLE DOCUMENT IN OP HET INLEVERPUNT.**

Zorg dat jullie beide namen op het document staan.





taalwijs.nu

DOELTAAL DIGITAAL :-)